



RIHUC

o primeiro Repositório da Saúde em
Portugal

<http://rihuc.huc.min-saude.pt>

Helena Donato



■ RIHUC

- Contexto Organizacional
- História
- Equipa
- Missão
- O que é?
- Que tipologia de documentos reúne?
- Quais as vantagens?
- Como está organizado?
- O que se encontra neste momento?
- Qual o papel dos autores?

■ Conclusão

■ HUC têm uma tripla missão

- Prestação de cuidados de saúde
- Investigação
- Ensino

■ HUC

- Uma referência no Serviço Nacional de Saúde
- Funções diferenciadas na prestação de cuidados de saúde de elevada complexidade
- Formação pré e pós-graduada
- Investigação científica, sustentada no mais actualizado conhecimento científico e técnico dos seus profissionais
- Desenvolvimento próprio de novas metodologias de inovação tecnológica

■ HUC

➤ Como hospital do futuro, são um grande hospital geral, central e universitário com os mais elevados padrões de qualidade assistencial, técnica, científica e de investigação

- Missão da Biblioteca - Serviço de Documentação:
 - Reunir, organizar, preservar e divulgar informação científica e técnica aos profissionais dos HUC
 - Compete facultar, nas melhores condições de utilização, os recursos bibliográficos e informativos necessários ao desempenho das funções de ensino, investigação e de prestação de cuidados de saúde de elevada qualidade
- Inexistência, na instituição, de um sistema de organização sistemática da sua própria produção intelectual

- 2005 – Elaboração do projecto de criação do repositório
- 2006
 - Levantamento exaustivo da produção científica dos HUC entre 1995 e 2006
 - Obtenção do apoio do Conselho de Administração para o projecto
 - Dificuldade de implementação/parametrização do DSpace localmente
- 2008 - Projecto de Meta-Repositório financiado pelo POSC - contacto com FCCN e a Universidade do Minho, promotores do projecto

■ 2008

- O projecto iniciou a 6 de Julho
- HUC foram aceites a 25 de Setembro - instituição elegível, de acordo com capítulo objectivos da candidatura ao POSC: “O conjunto da produção académica e científica das instituições que compõem o **Sistema de Ciência, Tecnologia e Ensino Superior Português...**”
- 29 de Setembro – escolhemos nome para o repositório, RIHUC

■ 2008

- 21 de Outubro - sessão de formação presencial nos Serviços de Documentação da Universidade do Minho, em Braga
- Auto-formação através dos módulos desenvolvidos pela equipa do projecto
- 22 de Outubro – fase de testes

■ 2008

- 17 de Novembro - layout do repositório foi concluído, validado e alojado no SARI (Serviço de Alojamento de Repositórios Institucionais)
- O RIHUC foi agregado no meta-repositório RCAAP e disponibilizado ao público na 3ª Conferência Open-Access, Braga, 15 e 16 de Dezembro

- O SARI permitiu aos HUC a possibilidade de criar um repositório institucional
 - Infra-estrutura de alta-disponibilidade
 - Gestão centralizada dos processos de trabalho (manutenção, actualização, *backups*, estatísticas, etc...)
 - Manutenção da identidade da instituição
 - Autonomia de administração do repositório
 - Alojamento gratuito

■ 2009

- 21 de Abril - assinado um documento formalizando as condições de funcionamento do serviço e ainda os direitos e obrigações das partes, contrato RCAAP – RIHUC
- 23 de Setembro - sessão de apresentação RIHUC à comunidade hospitalar
 - ✓ RIHUC – Helena Donato
 - ✓ Introdução ao Open Access - Eloy Rodrigues
 - ✓ Projecto RCAAP – João Moreira

Coimbra, 6 de Janeiro de 2011.

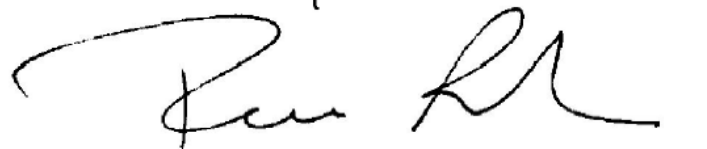



Política de Acesso

I. Âmbito e objectivos

A produção científica dos p
(HUC) poderá ser mais valor
usando, de uma forma coo
grandes universidades e inst
internacionais, os HUC têm
informática mundial.

O Conselho de Administração



H.U.C.-EPE
Conselho de Administração



HUC HOSPITAIS DA UNIVERSIDADE
DE COIMBRA

RIHUC: Repositório Institucional dos HUC

RIHUC >

Pesquisa rápida

Pesquisa avançada

Página principal

Percorrer:

Comunidades
& Coleções

Data de publicação

Autor

Título

Assunto

Tipo de Documento

13-07-2011

English Português

Bem vindo ao Repositório Institucional dos HUC

Missão

Recolher, armazenar, gerir, preservar e permitir o acesso a toda a produção intelectual dos HUC

Informações e Apoio

Para informações adicionais e apoio por favor contacte o Centro de Documentação dos HUC, através do e-mail rihuc@huc.min-saude.pt.

Pesquisa simples

Insira os termos a pesquisar

Necobelac Project

Recursos
RSS

RSS 1.0

RSS 2.0

RSS

Equipa

- Responsável / Gestor - Helena Donato
- Responsável técnico secundário - Miguel Raposo
- Toda a equipa da Biblioteca-SD

Missão

- Reunir
- Organizar
- Preservar
- Divulgar a produção científica da instituição

O que é o RIHUC?

- É o Repositório institucional dos HUC
- Foi constituído com o objectivo de armazenar, centralizar, divulgar e dar acesso à produção intelectual da instituição em formato digital
- Difunde e dá projecção dessa produção junto de outras comunidades científicas
- Reúne num único sítio o conjunto do *output* científico da instituição aumentando a sua visibilidade e impacto
- Preserva a memória intelectual

O que é o RIHUC?

- Primeiro repositório institucional na área da Biomedicina em Portugal
- Um dos primeiros a nível internacional
- Segundo – Repositório do Hospital Prof. Dr. Fernando Fonseca
- Terceiro – Centro Hospitalar do Porto
- Repositório do Centro Hospitalar de Lisboa Central

Ranking Web of World Repositories

January 2011

[home](#)



> [home](#) > [Top repositories](#)

Data

- [About Us](#)
- [About the Ranking](#)
- [Top Repositories](#)
- [Top USA & Canada](#)
- [Top Europe](#)
- [Top Institutionals](#)
- [Top Portals](#)
- [Directory](#)
- [Methodology](#)
- [Best Practices](#)
- [Information](#)**
- [Glossary](#)
- [Blog](#)
- [Links](#)
- [Contact Us](#)
- [Site Map](#)

Top Repositories

[First](#) | [Previous](#) | [Next](#) | [Last](#) | Repositories 1 to 50 of 1184

<u>WORLD RANK</u>	<u>REPOSITORY</u>	COUNTRY	POSITION			
			SIZE	VISIBILITY	RICH FILES	SCHOLAR
1	Social Science Research Network		3	2	1	5
2	Arxiv.org e-Print Archive		5	3	3	3
3	CiteSeerX		2	1	924	2
4	Research Papers in Economics		1	5	201	4
579	Repositório Institucional Hospitais da Universidade de Coimbra		414	773	491	608
9	Hokkaido University Collection of Scholarly and Academic Papers		41	12	49	24
10	HAL Sciences de l'Homme et de la Société		57	11	58	36

Que tipo de documentos reúne?

- Reúne todos os tipos de documentos
 - Artigos
 - Comunicações e conferências
 - Livros e capítulos de livros
 - Relatórios técnicos/científicos
 - Outros documentos
- Desde que sejam produzidos por um membro dos HUC (autoria ou co-autoria)
- Resulte de actividade I&D ou ensino

Quais as vantagens?

- Aumentar a visibilidade - disseminação e valorização da produção intelectual da instituição
- Ajudar nos processos de avaliação
- Rápida disseminação
- Aumentar a acessibilidade - assegurar que a produção científica está facilmente disponível, para ser consultada e citada
- Preservar o património científico

- Em Comunidades e Colecções
- Cada Comunidade tem as suas próprias colecções segundo a tipologia pré-definida
 - artigos
 - comunicações e conferências
 - livros e capítulos de livros
 - publicações pedagógicas
 - relatórios técnicos/científicos
 - outros documentos

- **Endocrinologia, Diabetes e Metabolismo** [35]
 - EDM - Artigos [35]
- **Estatística** [1]
 - ESTAT - Artigos [1]
- **Estomatologia** [1]
 - EST - Artigos [1]
- **Gastroenterologia** [59]
 - GAS - Artigos [58]
 - GAS - Comunicações e Conferências [1]
- **Genética Médica** [3]
 - GEN - Artigos [3]
- **Ginecologia** [108]
 - GIN - Artigos [91]
 - GIN - Comunicações e Conferências [9]
 - GIN - Livros e Capítulos de Livros [8]

O que se encontra neste momento?

- Número de Comunidades – 46
- Número de Coleções - 72

- Número de Documentos - 854
 - Artigos – 782 (91,57%)
 - Comunicações e Conferências – 55 (6,44%)
 - Livros e Capítulos de Livros – 14
 - Relatórios Técnicos/Científicos – 3

[Página principal](#)

Percorrer:

- [Comunidades & Coleções](#)
- [Data de publicação](#)
- [Autor](#)
- [Título](#)
- [Assunto](#)
- [Tipo de Documento](#)

Entrar:

- [Serviço de alertas](#)
- [Área Pessoal
utilizadores autorizados](#)
- [Editar conta](#)

[Ajuda](#)

Índice: **0-9 A B C D E F G H I J K L M N O P Q R S T U V W X Y Z**

ou inserir as letras iniciais:

Ordem: Resultados/Página

Mostrar resultados 632-651 de 995.

[< anterior](#) [próximo >](#)

Narcolepsia

Necrólise Epidérmica Tóxica

Necrose

Necrose da Cabeça do Fémur

Nefrectomia

Nefropatia Diabética

Neoplasia

Neoplasia da Glândula Supra-Renal

Neoplasia do Ovário

Neoplasia Intraepitelial do Colo do Útero

Neoplasias

Neoplasias Cerebrais

Neoplasias Colorrectais

Neoplasias da Boca

Neoplasias da Cabeça e Pescoço

Data	Título	Autor(es)
2010	Rehabilitation of postural stability in ataxic/hemiplegic patients after stroke	<i>Januário, F; Campos, I; Amaral, C</i>
2010	A coupled convection-diffusion level set model for tracking epithelial cells in colonic crypts	<i>Figueiredo, IN; Leal, C; Leonori, T; Romanazzi, G; Figueiredo, PN; Donato, MM</i>
2010	Can we improve outcomes in patients with previous coronary artery bypass surgery admitted for acute coronary syndrome?	<i>Teixeira, R; Lourenço, C; António, N; Jorge, E; Baptista, R; Saraiva, F; Mendes, P; Monteiro, S; Gonçalves, F; Monteiro, P; Freitas, M; Providência, LA</i>
2010	A Importância de um ECG Normal em Síndromes Coronarianas Agudas sem Supradesnivelamento do Segmento	<i>Teixeira, R; Lourenço, C; António, N; Monteiro, S; Baptista, R; Jorge, E; Ferreira, MJ; Monteiro, P; Freitas, M; Providência, LA</i>
2010	Gastroenterologic and Radiologic Approach to Obscure Gastrointestinal Bleeding: How, Why, and When?	<i>Graça, BM; Freire, PA; Brito, JB; Ilharco, JM; Carvalheiro, VM; Caseiro-Alves, F</i>
2010	The hypointense liver lesion on T2-weighted MR images and what it means	<i>Curvo-Semedo, L; Brito, JB; Seco, MF; Costa, JM; Marques, CB; Caseiro-Alves, F</i>

Utilize este identificador para referenciar este registo: <http://hdl.handle.net/10400.4/785>

Título: Gastroenterologic and Radiologic Approach to Obscure Gastrointestinal Bleeding: How, Why, and When?

Autor: Graça, BM
Freire, PA
Brito, JB
Ilharco, JM
Carvalheiro, VM
Caseiro-Alves, F

Palavras-chave: Diagnóstico por Imagem
Hemorragia Gastrointestinal

Data: 2010

Citação: Radiographics. 2010 Jan-Feb;30(1):235-52

Resumo: Gastrointestinal (GI) bleeding is a common clinical condition that is increasingly seen in an aging population and frequently requires hospitalization and intervention, with significant morbidity and mortality. Obscure GI bleeding (OGIB) is defined as loss of blood with no source identified after upper endoscopy and colonoscopy. Whether an obscure site of bleeding is clinically evident or silent, it constitutes a diagnostic and therapeutic challenge for the clinician. Gastroenterology and radiology provide the essential diagnostic tools used to evaluate suspected OGIB, each with its strengths and weaknesses. Small bowel series and conventional enteroclysis have a limited role in

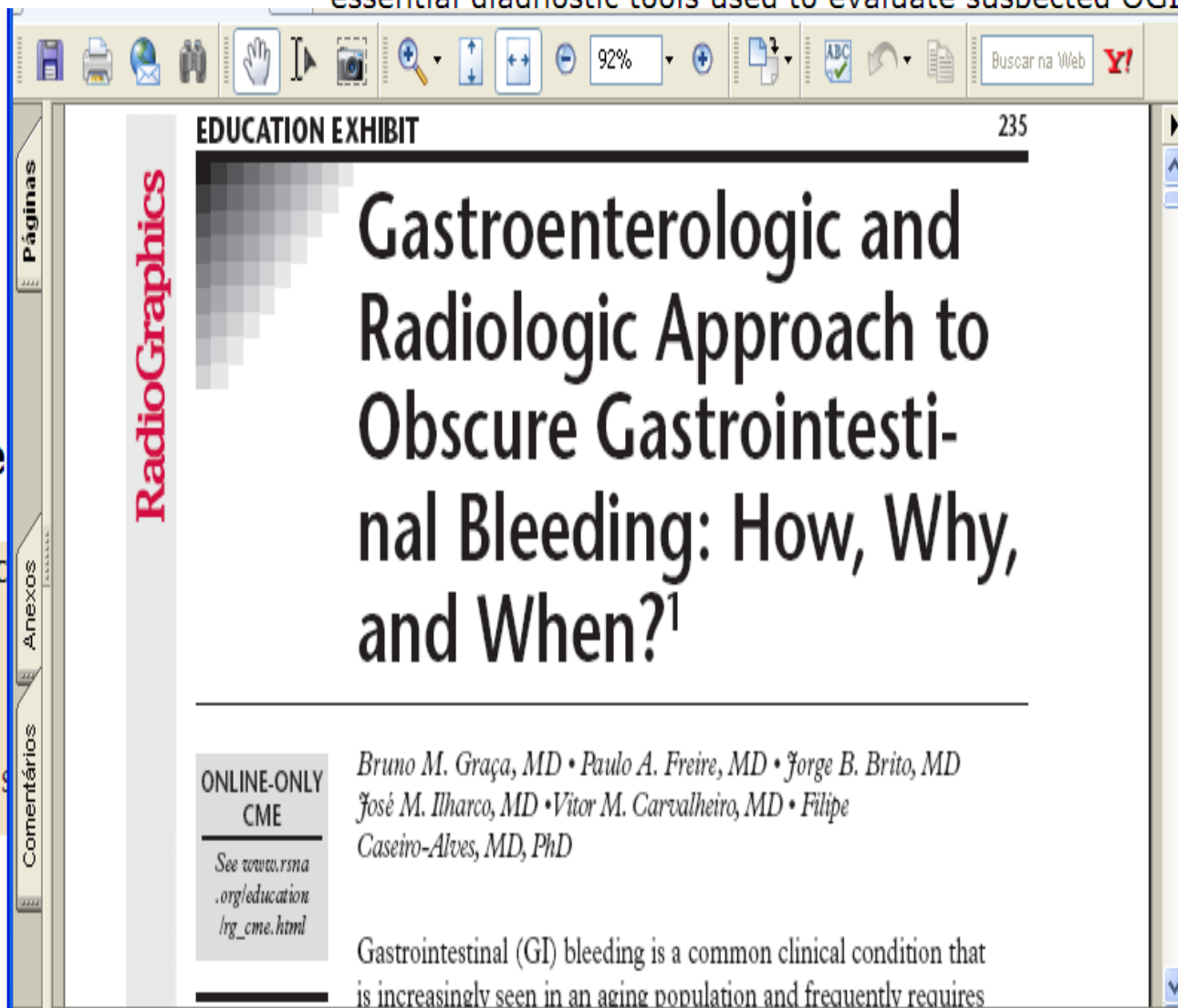
essential diagnostic tools used to evaluate suspected ÖGIB, each with its strengths and

subsequent treatment. Tagged
detection of active GI
ing it useful for detecting
an important tool for
double-balloon enteroscopy,

Apare

Fic

Gas



EDUCATION EXHIBIT 235

RadioGraphics

Gastroenterologic and Radiologic Approach to Obscure Gastrointestinal Bleeding: How, Why, and When?¹

*Bruno M. Graça, MD • Paulo A. Freire, MD • Jorge B. Brito, MD
José M. Ilharco, MD • Vitor M. Carneiro, MD • Filipe
Caseiro-Alves, MD, PhD*

ONLINE-ONLY CME
See www.rsna.org/education/lrg_cme.html

Gastrointestinal (GI) bleeding is a common clinical condition that is increasingly seen in an aging population and frequently requires

Arquivo	Tamanho	Formato	Ações
...	1.16 MB	Adobe PDF	Ver/Abrir

Downloads por país

Origem	Downloads	Perc.(%)
United States	71.0	39.44
China	20.0	11.11
Portugal	15.0	8.33
Egypt	12.0	6.67
India	8.0	4.44
? N/A	5.0	2.78
Hungary	5.0	2.78
Taiwan	4.0	2.22
Italy	4.0	2.22
Saudi Arabia	4.0	2.22
Mexico	4.0	2.22
Algeria	3.0	1.67
Nepal	3.0	1.67
France	2.0	1.11
Malaysia	2.0	1.11
Korea, Republic of	2.0	1.11
Germany	2.0	1.11
Morocco	2.0	1.11
Czech Republic	2.0	1.11
Australia	1.0	0.56

Consultas por país

Origem	Consultas	Perc.(%)
United States	161	63.64
Portugal	28	11.07
? N/A	17	6.72
Germany	7	2.77
Brazil	6	2.37
India	6	2.37
China	5	1.98
Russian Federation	4	1.58
Netherlands	4	1.58
Italy	4	1.58
Spain	2	0.79
Czech Republic	2	0.79
Finland	1	0.40
United Kingdom	1	0.40
Bulgaria	1	0.40
Australia	1	0.40
Canada	1	0.40
Sweden	1	0.40
Hong Kong	1	0.40
Total	253	100.00

Mostrar registro em formato completo

Estadísticas

and When? ; and
in
ive
GIB.
gged
g
copy,

Aparece
Fid
Gas

to
DF Ver/Abrir



Google

repositorio rihuc



Pesquisar

Cerca de 11.800 resultados (0,25 segundos)

Google.com in English Pesquisa avançada

- Tudo
- Imagens
- Vídeos
- Notícias
- Mais

[PDF] [Repositório Institucional dos Hospitais da Universidade de Coimbra](#) 🔍

Formato do ficheiro: PDF/Adobe Acrobat - Visualização rápida

24 set. 2009 ... **RIHUC**. ■ Primeiro **repositório** institucional na área da. Biomedicina em Portugal , e um dos primeiros a nível internacional ...

www.huc.min-saude.pt/biblioteca/rihuc/rihuc.pdf - Semelhante

[RIHUC: Home](#) 🔍

DSPACE. **RIHUC: Repositório** Institucional dos HUC ... Welcome to our digital ... rihuc.huc.min-saude.pt/ - Em cache - Semelhante

Google

Radiologic Obscure Gastrointestinal Bleeding



Pesquisar

Cerca de 89.700 resultados (0,28 segundos)

Google.com in English Pesquisa avançada

- Tudo
- Imagens
- Vídeos
- Notícias
- Mais

[Artigos de âmbito escolar para Radiologic Obscure Gastrointestinal Bleeding.](#)



[... in patients with obscure gastrointestinal bleeding](#) - Triester - Citado por 290

[... of patients with obscure gastrointestinal bleeding after ...](#) - Pennazio - Citado por 525

[... of occult and obscure gastrointestinal bleeding](#) - Zuckerman - Citado por 320

[Gastroenterologic and Radiologic Approach to Obscure Gastrointestinal](#) 🔍

- [Traduzir esta página]

de BM Graça - 2010 - Citado por 6 - Artigos relacionados

Obscure GI bleeding (OGIB) is defined as loss of blood with no source ... Gastroenterology and radiology provide the essential diagnostic tools used to ...

radiographics.rsna.org/content/30/1/235.abstract - Semelhante

[PDF] [Gastroenterologic and Radiologic Approach to Obscure Gastrointesti ...](#) - [Traduzir esta página]

Formato do ficheiro: PDF/Adobe Acrobat - Ver em HTML

de BM Graça - 2010 - Citado por 6 - Artigos relacionados

Gastroenterologic and **Radiologic** Approach to **Obscure. Gastrointestinal Bleeding**: How, Why, and When? Bruno M. Graça, MD, et al. Page 238 ...

rihuc.huc.min-saude.pt/.../Gastroenterologic%20and%20Radiologic%20Approach%20to%20Obscure...

Porto

Alterar localização

A Web

Páginas escritas em português

Páginas de Portugal

Páginas estrangeiras traduzidas



Encontrados 16 documentos, a visualizar página 1 de 2

Ordenado por **Data**

Ordenado por:

Data


Ordem:

Descendente

Actualizar

1 2

» »

[rss feed resultados pesquisa](#) 

[Recombinant factor VIIa in major abdominal surgery and liver transplantation](#)

Viana, JS

The author reviewed the literature regarding recombinant activated Factor VII (rFVIIa) in major abdominal surgery and liver transplantation and concluded that, on the basis of evidence-based medicine, there is no evidence to support an extensive use of rFVIIa. Nevertheless, various case reports suggest the usefulness of rFVIIa to treat life-threatening bleeding after failure of conventional therapies. It appear...

Data: 2006 | **Origem:** [Repositório dos Hospitais da Universidade de Coimbra](#)

[Mais info.](#)

[Use of a blood gas analyzer to measure blood hemoglobin during liver transplant...](#)

Rivas Chirino, L; Viana, JS; Tavares, CA; Palmeiro, A; Oliveira, FJ

Data: 2006 | **Origem:** [Repositório dos Hospitais da Universidade de Coimbra](#)

[Mais info.](#)

[Deposition and passage of transthyretin through the blood-nerve barrier in reci...](#)

Sousa, MM; Ferrão, J; Fernandes, R; Guimarães, A; Geraldes, B; Perdigoto, R; Tomé, L; Mota, O; Negrão, L; Furtado, AL; Saraiva, MJ

16 Resultados

Texto Pesquisado

Actualizar

Refinar resultados

Autor

Furtado, AL (14)

Viana, JS (10)

Perdigoto, R (9)

Furtado, E (8)

Oliveira, FJ (7)

[Ver mais opções](#)

Data



HUC HOSPITAIS DA UNIVERSIDADE
DE COIMBRA

RIHUC: Repositório Institucional dos HUC

Documentos depositados - Períodos Fixos

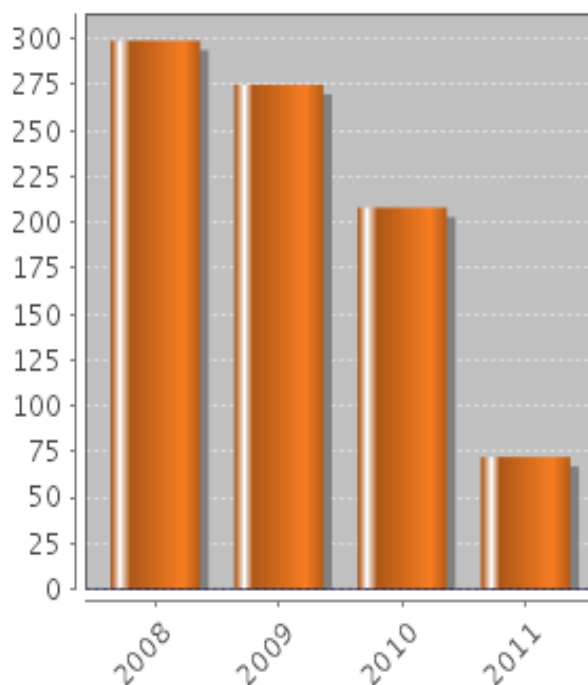
Total de documentos depositados no período.

Período: Total :: Ano :: Mês

Depositados por ano

Ano	Documentos
2008	299
2009	275
2010	208
2011	72
	854

Depositados por ano

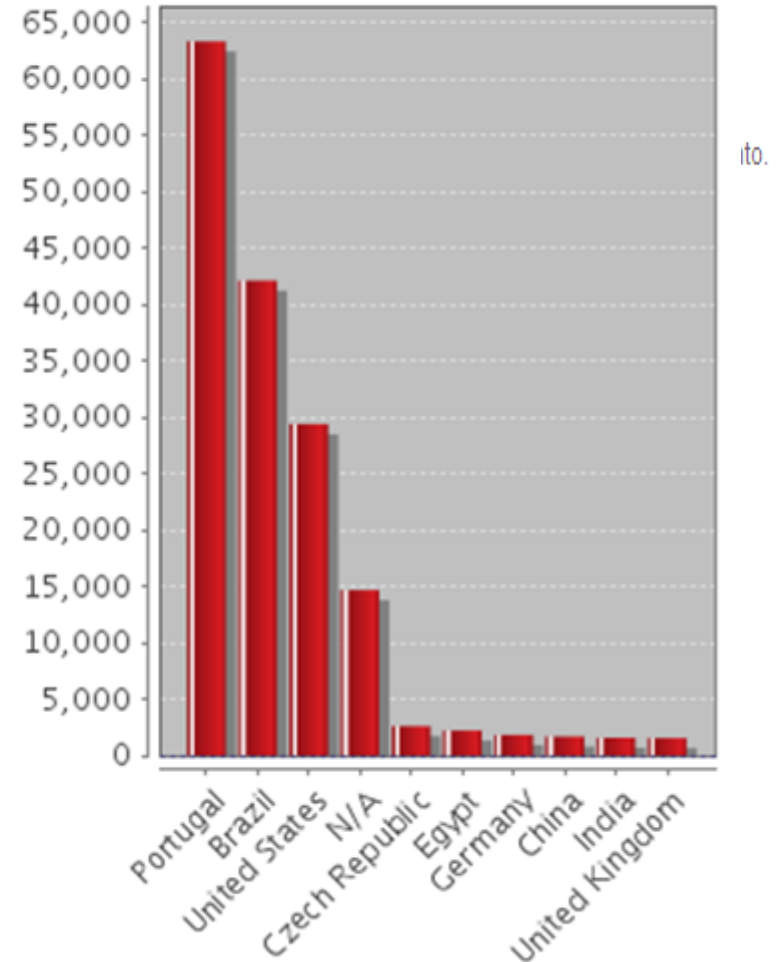




Downloads por país

Origem	Downloads	Perc.(%)
N Portugal	63,297.0	36.01
Brazil	42,087.0	23.95
United States	29,367.0	16.71
? N/A	14,645.0	8.33
Czech Republic	2,609.0	1.48
Egypt	2,207.0	1.26
U Germany	1,816.0	1.03
China	1,681.0	0.96
India	1,567.0	0.89
United Kingdom	1,536.0	0.87
Russian Federation	1,041.0	0.59
France	909.0	0.52
Japan	861.0	0.49
Spain	737.0	0.42
C Indonesia	675.0	0.38
Canada	509.0	0.29
Korea, Republic of	474.0	0.27
Iran, Islamic Republic of	455.0	0.26
Italy	437.0	0.25
A Mexico	422.0	0.24
Anaola	406.0	0.23

Downloads por país (top 10)





HUC HOSPITAIS DA UNIVERSIDADE
DE COIMBRA

RIHUC: Repositório Institucional dos HUC

Documentos por Autor

Ranking dos autores por número de documentos depositados.

Top N (ex. 10 = registos no Top 10)

Enviar

Documentos

Autor	Documentos
Oliveira, CF	105
Figueiredo, A	72
Gonçalo, Margarida	60
Malcata, AB	43
Porto, A	43
Antunes, MJ	39
Monteiro, P	39
Providência, LA	37
Pereira da Silva, JA	35
Mota, A	34

Qual o papel dos Autores

- Autores e co-autores enviam à Biblioteca-SD os seus documentos, preferencialmente em formato electrónico, para serem disponibilizados em livre acesso no RIHUC
- Avaliada a política de *copyright* praticada pelos editores
 - 95% dos editores de revistas científicas com arbitragem científica, são Editores Verdes (classificação do projecto ROMEIO)
- Editores Verdes admitem que os autores tenham as versões *preprint* e *postprint* dos seus trabalhos em repositórios institucionais

- O *Open-Access* em Portugal é irreversível
- O projecto RCAAP constituiu uma oportunidade para os HUC criarem o seu Repositório Institucional
- Temos de continuar o esforço de persuasão para o auto-arquivo

“Os autores, quer como produtores quer como consumidores de informação, são os primeiros interessados nos Repositórios institucionais e quem poderá retirar benefícios mais imediatos”
(Rodrigues, Eloy, 2004)